

- 取扱説明書をよくお読みの上、正しく安全にお使いください。
- ご使用前に「安全上の注意」を必ずお読みください。
- 本書は保証書を兼ねております。「お買い上げ日・販売店名」などの記入を確かめ、大切に保管してください。

1. 安全上の注意

この「安全上の注意」には、本製品をご使用になるお客様や他の人々の身体への危害や財産への損害を未然に防止するために、守って頂きたい事項を以下の三つ区分に分けて記載してあります。

⚠ 危険	「死亡する」または「重傷を負う」ことに直結する危険性が想定されます。
⚠ 警告	「死亡する」または「重傷を負う」ことに繋がる可能性が想定されます。
⚠ 注意	「障害を負う」または「物理的損害が発生する」ことが想定されます。

「重傷」とは、けが・やけど・感電・中毒などで後遺症をもたらすもの、または治療に入院や長期の通院を要するものを指します。
「障害」とは、けが・やけど・感電などで治療に入院や長期の通院を要さないものを指します。
「物理的損害」とは、家屋・家財および家畜・ペットにかかわる損害を指します。

- 《免責事項について》
- ・指定された用途以外の使用により生じた損害に関して、当社は一切の責任を負いません。
 - ・故意または過失を問わずお客様および第三者の誤用により生じた損害に関して、当社は一切の責任を負いません。
 - ・天災または人災を問わず異常な条件下での使用により生じた損害に関して、当社は一切の責任を負いません。
 - ・本製品の使用または使用不能から生じる付随的な損害（事業利益の損失、事業の中断、記録内容の変化・消失など）に関して、当社は一切の責任を負いません。
 - ・取扱説明書の記載内容を守らないことにより生じた損害に関して、当社は一切の責任を負いません。

《図記号の説明》

⊘ 禁止	行ってはいけない内容を示しています。
❗ 強制	必ず実行して頂く内容を示しています。

⚠危険

- ⊘ 本製品の分解や改造および、お客様ご自身で修理をしないでください。感電、故障、火災の原因になります。
- ❗ 発煙、焦げ臭い匂いの発生など異常を確認したら、直ちに本体をコンセントから取り外し、電源を切ってください。そのまま使用を続けると、感電、故障、火災の原因になります。
- ⊘ 本製品を高温になる場所や熱器具の近くで使用したり、設置しないでください。感電、故障、火災の原因になります。
- ⊘ 落下させたり、衝撃を与えたりしないでください。
- ⊘ お子様やむやみに手を触れないようご注意ください。
- ⊘ 浴室など、水や水蒸気がかかる場所では使用しないでください。
- ❗ 濡れた手で本体に触らないでください。感電の危険があります。
- ❗ オゾン噴出口から直接、オゾンを吸引しないでください。高濃度のオゾンの吸引は健康を害する場合があります。

⚠危険

- ❗ オゾンの匂いが強いと感じた場合は、すぐに換気をしてください。
- ❗ 電源は付属の AC アダプターを使用して使用してください。

⚠警告

- ⊘ 本製品を分解したり、改造したり、お客様ご自身で修理したりしないでください。故障などの原因となる恐れがあります。
- ❗ 発煙、焦げ臭い匂いの発生などの異常状態のまま使用を続けると、感電、火災の原因になります。ただちに本製品の使用を中止して下さい。
- ⊘ 本製品を乳幼児の手の届く場所に放置しないでください。
- ❗ 本製品の内部に水などの液体が入った場合は、すぐに使用を中止してください。
- ⊘ 落下させたり、投げつけたりするなど、強い衝撃を与えることはしないでください。破損の原因となる恐れがあります。
- ❗ オゾン吹き出し口から直接、オゾンを吸引しないでください。
- ❗ オゾンの匂いが不快な場合は、使用を中止し、換気をしてください。
- ❗ 換気のできない場所で使用しないでください。
- ❗ 寝室など睡眠をとる部屋で使用する場合、睡眠前に電源を OFF してください。
- ❗ 推奨適用範囲より狭い空間で使用しないでください。

⚠注意

- ⊘ 直射日光などで高温になる場所、極端に低温になる場所、湿気やホコリの多い場所に保管しないでください。変形や故障の原因になる恐れがあります。
- ❗ 本製品が汚れたときは、柔らかい布などで乾拭きしてください。家庭用洗剤、ベンジン、アルコールなどの用材は使用しないでください。変色、変形の原因になる恐れがあります。
- ❗ 本製品の状態に異常（発煙、焦げの匂い、発熱、異音など）が発生していないかどうか、定期的に確認して下さい。
- ❗ 破損した場合は使用しないでください。

2. 使用上の注意

●本製品は一般家庭向け屋内使用を前提とした製品であり、医療機器ではありません。また、産業用途や医療用途などの機器の一部に組み込む用途向けに開発されたものではありません。

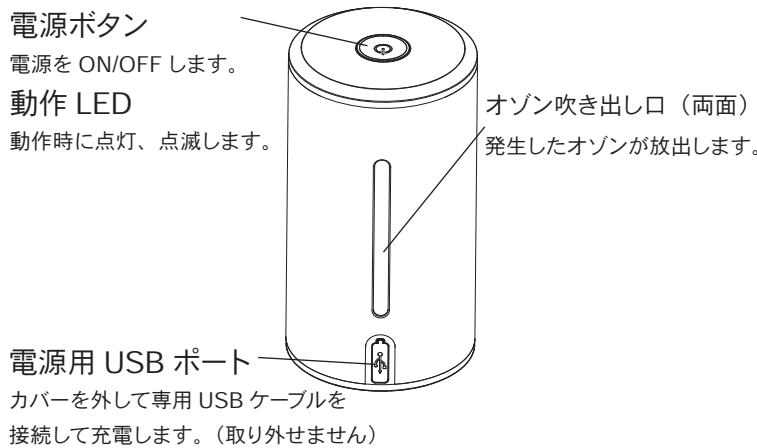
- 本製品は空間の脱臭と除菌を目的とした、低濃度オゾン発生器です。適用容積以上の空間では十分に効果が発揮されない場合があります。
- 浴室など、水や水蒸気がかかる場所では使用しないでください。
- 絶対に分解・改造をしないでください。
- 落下させたり、衝撃を与えたりしないでください。
- 万一、異常な音や発熱を感じた場合、すぐに使用を中止して、弊社カスタマーサポートまでお問い合わせください。
- 長期間使用しない場合は、必ず AC アダプターを抜いてください。
- オゾン噴出口から直接、オゾンを吸引しないでください。
- オゾンの匂いが強いと感じた場合は、すぐに換気をしてください。

3. オゾン (O3) について

オゾンは3つの酸素原子（元素記号 O）からなる分子 (O₃) です。オゾンは、雷などの放電や太陽の紫外線などによって生成され、自然の空気中にも微量ですが存在します。オゾンの特長は強い酸化力を持つことで、その優れた酸化力を利用して、水や空気の浄化・殺菌、脱臭、脱色、有機物除去等広い分野にわたり私たちの生活や環境の保護に役立っています。

高濃度のオゾンは、人体にも有害ですが、時間とともに安定した酸素 (O₂) に戻ろうとする性質を持っており、反応後は残留物を出さない、きわめて安全な物質です。

4. 各部名称およびはたらき



5. 本製品を設置する

⚠警告

- 設置する部屋の広さは必ず守ってご使用ください。
- 使用する部屋の広さに合わせてモードを選択してください。
- 必ず換気ができる部屋でご使用ください。
- 寝室など睡眠をとる部屋では使用しないか、睡眠前に電源を OFF にしてください。

設置する部屋の広さについて

- ノーマルモードで使用する場合：4 畳～6 畳の広さでご使用ください。
 - ロングモードで使用する場合：1～2 畳の広さでご使用ください。
- 必ず、各モードと使用する部屋の広さを守ってご使用ください。

設置する部屋について

必ず、換気ができる部屋でご使用ください。


寝室等、睡眠をとる部屋での使用について

寝室など睡眠をとる部屋では使用しないか、就寝前に必ず電源を OFF にしてください。

6. 本製品を充電する

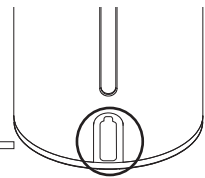
1. 付属の AC アダプターに USB ケーブルを接続します。
 2. 本製品の電源用 USB ポートに接続します。
 3. AC アダプターをコンセントに接続します。動作 LED が赤色に点灯して充電が開始されます。
- ※充電しながら使用も可能です。
- 【9. 充電しながら使用する】を参照してください。

充電時間の目安：約 3 時間



壁のコンセントに AC アダプターを接続

カバーを外すと電源用 USB ポートがあります。



接続の向きに注意

7. 本製品を使用する

電源ボタンを押すと緑色の LED が点灯して

ノーマルモードで動作を開始します。

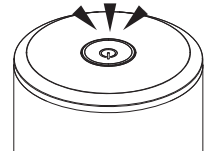
もう一度、電源ボタンを押すと青色 LED が点灯して

ロングモードで動作します。

もう一度、電源ボタンを押すと LED が消灯して

動作を停止します。

動作 LED が点灯



⊘ 禁止

オゾン吹き出し口から直接、オゾンを吸引しないでください。

8. モードについて

1. ノーマルモード

約 6 畳の部屋で使用する場合に最適なモードです。

動作 LED は緑色に点灯します。

内蔵 FAN は常時動作します。

内蔵充電電池で動作する場合、最大約 5 時間動作します。

2. ロングモード

クローゼットやトイレ（約 2 畳）などで使用する場合に最適なモードです。

動作と停止を繰り返します。

動作中は動作 LED が青色に点灯し、停止中は動作 LED が青色で点滅します。

内蔵 FAN は動作後、しばらくしてから停止します。

内蔵充電電池で動作する場合、最大約 1 日動作します。

9. 充電しながら使用する

ノーマルモード、ロングモードいずれのモードでも、充電しながら動作させることが可能です。

ノーマルモードの場合、赤色と緑色を交互に点灯します（常に内蔵充電電池が使用されるため、赤色は消灯しません。）。

ロングモードの場合、赤色と青色を交互に点灯し、充電が完了すると赤色 LED は消灯します（動作を開始すると赤色 LED が点灯する場合があります。）。