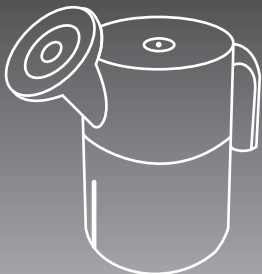


小型 USB 加湿器「ハダウル」 JF-HU シリーズ 取扱説明書



この度は、弊社製品をご購入いただき、誠にありがとうございます。

ご利用の前に、本書に記載されている内容をよくお読みいただき、正しくご使用ください。

◎製品の仕様および外観は予告なく変更することがあります。

◎本書の内容は予告なく変更することがあります。

◎本書の著作権は株式会社フォースメディアにあります。

◎本書の一部または全部を無断で使用・複製・転載することを禁止します。

◎本書に掲載されている会社名や製品名は、各社の商標および登録商標である場合があります。

◎製品の使用により発生した損害にはいかなる責任も負いかねます。あらかじめご了承ください。

安全上の注意

この「安全上の注意」には、本製品をご使用になるお客様や他の人々の身体への危害や財産への損害を未然に防止するために、守って頂きたい事項を以下の表示で区分して記載してあります。

警告 「死亡する」または「重傷を負う」ことに繋がる可能性が想定されます。

注意 「障害を負う」または「物理的損害が発生する」ことが想定されます。

《免責事項について》

- ・指定された用途以外の使用により生じた損害に関して、当社は一切の責任を負いません。
- ・故意または過失を問わずお客様および第三者の誤用により生じた損害に関して、当社は一切の責任を負いません。
- ・天災または人災を問わず異常な条件下での使用により生じた損害に関して、当社は一切の責任を負いません。
- ・本製品の使用または使用不能から生じる付随的な損害（事業利益の損失、事業の中断、記録内容の変化・消失など）に関して、当社は一切の責任を負いません。
- ・取扱説明書の記載内容を守らないことにより生じた損害に関して、当社は一切の責任を負いません。

《図記号の説明》

禁止 行ってはいけない内容を示しています。

強制 必ず実行して頂く内容を示しています。

警告

- 本製品の分解や改造および、お客様ご自身で修理をしないでください。感電、故障、火災の原因になります。
- 発煙、焦げ臭い匂いの発生など異常を確認したら、直ちに本体から給電用USBケーブルを取り外し、電源を切ってください。そのまま使用を続けると感電、故障、火災の原因になります。
- お子様の手が届くところで使用しないでください。本体を倒したり誤使用により思わぬ事故の原因となります。
- 下記の場所では使用したり保管しないでください。
 - ・直射日光が当たる場所
 - ・暖房器具の近くなど温度が高くなる場所
 - ・浴室など、水や水蒸気がかかる場所
 - ・ほこりが多い場所
 - ・振動が多い場所
 - ・水タンク内の水が凍結する場所
 - ・傾いた台など不安定な場所
 - ・噴出口をふさぐ可能性がある場所
- 動作不良や故障、感電、火災の原因となります。落下させたり、叩くなど強い力や衝撃を与えたりしないでください破損し、故障、火災、感電の原因になります。
- 破損している状態で使用しないでください。破損した場合、電源を切り USB ケーブルを本体から抜き、使用を中止してください。火災、感電の原因となります。
- 動作中、超音波振動板に直接触れないでください。故障の原因となります。
- 水が入っている状態で本体を持ち運ぶ、揺らす、傾けるなどしないでください。水漏れや故障の原因となります。
- 濡れた手で本体に触らないでください。感電の危険があります。
- 下部ユニット以外の本体を濡らさないようにご利用ください。故障や感電の原因となります。
- 動作中は吹き出し口をのぞき込まないでください。また、故意にミストを吸引しないでください。
- ! 給電用 USB ケーブルを無理に曲げたり、引っ張ったり、ねじるなど無理な力を加えないでください。また、重いものを乗せたりしないでください。故障や感電、火災の原因となります。
- ! 使用後は必ず電源を OFF にして給電用 USB ケーブルを USB ポートから抜いてください。
- ! お手入れの際は、必ず電源ケーブルをコンセントから抜いてください。

注意

- 本製品は一般家庭向け屋内使用を前提とした製品であり、医療機器ではありません。噴出口から噴霧されるミストを故意に直接吸引しないでください。体調不良の原因となります。
- お湯や水を入れて使用しないでください。変形や故障の原因となります。
- 水タンク内に水が入っていない状態で、電源を入れしないでください。超音波振動板が破損する原因となります。
- パソコンやテレビなどの電子機器など湿気に弱い機器や家具などの近くで使用しないでください。水タンクには常温の新しい水道水を使用してください。エッセンシャルオイルやアロマオイル、ミネラルウォーターやアルカリイオン水、井戸水、浄水器の水などを使用すると異臭の原因になります。
- ! 使用後は、必ず水タンク内の水を排水して使用時に新しい水道水を使用してください。菌やカビが繁殖する恐れがあります。万一、雑菌や微生物の繁殖した水を加湿器で使用した場合噴霧されたミストを吸い込むことにより肺にダメージを与える事が周知されています。(加湿器病)
- ! 本製品の表面が汚れたときは、柔らかい布などで乾拭きしてください。家庭用洗剤、ベンジン、アルコールなどの溶剤は使用しないでください。変色、変形の原因になる恐れがあります。
- ! 本製品の状態に異常（発煙、焦げの匂い、発熱、異音など）が発生していないかどうか、定期的を確認して下さい。破損した場合は使用しないでください。

製品仕様

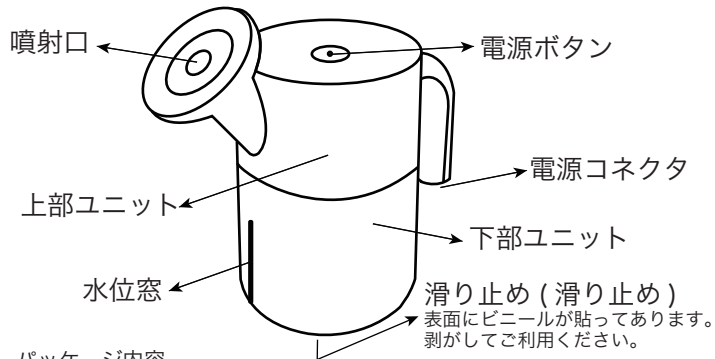
電圧	5V
消費電力	約 2W
噴射量	30ml/h
水容量	200ml
自動停止	約 2 時間※
バッテリー使用時間	約 2 時間※
本体質量	約 185g (本体のみ)
サイズ (mm)	約 W137 x D127 x H75mm (本体のみ)
材質	ABS、PP

※使用環境により異なります。

※すべての USB 機器で使用を保証するものではありません。

※低温、高温の環境ではバッテリー性能が低下します。

各部名称とパッケージ内容



パッケージ内容

ご使用前に同梱品がすべて含まれているかご確認ください。

- ・ JF-HU 本体
- ・ 給電用 USB ケーブル (約 80cm)
- ・ 専用スポンジ 3 個 (1 個はスポンジアダプタに取り付け済)
- ・ 取扱説明書 / 保証書 (本書)

ご使用前の準備

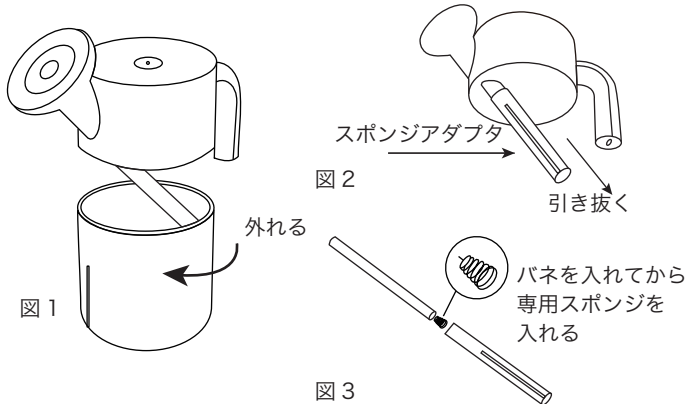
ご使用前に専用スポンジを水に湿らせる必要があります。

以下の手順にしたがって使用準備をしてください。

1. 下部ユニットを時計回りに回して取り外します。(図 1)
2. スポンジアダプタを上部ユニットから引き抜きます。(図 2)
3. スポンジアダプタからスポンジを抜き取ります。
(パネが入っているの、無くさないように注意してください。)
4. スポンジを水に浸して湿らせます。
5. スポンジアダプタにパネを入れてからスポンジを挿入します。(図 3)
6. スポンジアダプタを上部ユニットに「カチッ」と音が鳴るまで差し込みます。



スポンジが乾燥していたり、先端がほつれている場合は、ミストが噴射しない原因になります。スポンジを上下逆さまにセットしたり、新しいスポンジに交換してください。



使用方法

1. 上部ユニットを反時計回りに回して取り外します。
2. 下部ユニットに水 (水道水) を入れます。

★水量の目安

水を入れすぎると上部ユニットを取り付けた際に水があふれるおそれがあります。水位窓の上側をこえないでください。

★満水で約 6 時間使用できます。(使用状況により異なります。)



- 下部ユニットに水を入れられない状態で使用しないでください。
- 香水、アロマ、リネンウォーターなどは入れないでください。
- ミネラルウォーター、蒸留水、浄水器を通した水は入れないでください。
- 水量の目安以上の水量をいれしないでください。

3. 下部ユニットに上部ユニットを取り付けてください。
4. 給電用 USB ケーブルを本体の電源コネクタに接続し、もう片方を電源アダプターの USB ポートに接続してください。
5. 電源ボタンを押すと動作を開始し、ミストが噴出が始まります。

★ミストの噴射量は約 10 分で安定します。



使用後は、給電用 USB ケーブルを電源アダプターから取り外してください。電源をオフした後、再使用する場合は、必ず中に残っている水を捨て、新しい水に交換してください。

電源ボタンの動作 (動作切替操作)

電源ボタンを押すごとに下記の順番で動作が切り替わります。

電源オン→LED 点灯→電源オフ

バッテリーで使用する

本製品には、内蔵バッテリーが搭載されているので、給電用 USB ケーブルを取り外して、電源が取れない場所でも使用することができます。

- ・ 内蔵バッテリーは、約 2 時間で満充電になります。
- ・ 内蔵バッテリーで動作させる場合は、約 2 時間動作できます。
※LED を点灯させている場合、動作時間は短くなります。

■ オートパワーオフ機能について

電源オンにしてから約 2 時間で自動的に電源がオフになります。動作切替を行うと、オートパワーオフ機能はリセットされます。

ご使用時の注意



- 電源をオンにしたまま、上部ユニットの取り付けや取り外しをしないでください。
- 水を補給したあとは、必ず電源コネクタの周りに水滴がないか確認してから取り付けてください。
- ミストが噴出するまで数秒かかる場合があります。
- USB ハブに接続しての使用は動作保証いたしかねます。
- ミストの噴出が止まったら電源をオフにし、水量を確認してください。
- 使用後に残った水は必ず捨て、スポンジを取り外して十分に乾かしてください。水分が残っているとカビや雑菌が繁殖し臭気が発生する原因となります。
- 使用時は、倒れないよう安定した場所でご利用ください。

お手入れについて

下記の点に注意して、お手入れを行ってください。

- お手入れの前に給電用 USB ケーブルを取り外してください。
- 食器洗浄機など機械式洗浄機は使用しないでください。
- 上部ユニットは水洗いはしないでください。
- 下部ユニットや専用スポンジは定期的にお手入れしてください。
- 専用スポンジは消耗品です。汚れや臭いが気になったら交換してください。
- 本体表面の汚れは、中性洗剤を薄めた液を含んだやわらかい布でふきとってください。
- 吹出口のお手入れは、中性洗剤を薄め、綿棒に含ませて拭き取ってください。
- 水道水に含まれるカルキなどが吹出口に付着し、ミストの噴出が弱まりますので、定期的にクエン酸を薄めた水溶液を綿棒に含ませて拭き取ってください。
- 長期間使用しない場合は、本体やスポンジ、スポンジアダプタを十分に乾かし、高温多湿を避けて保管してください。

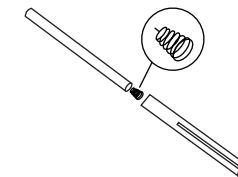


- 下部ユニットに水をいれたままの状態、スポンジが濡れたままの状態では、カビや雑菌、悪臭が発生する可能性がある為、使用後は水を捨て、スポンジを乾かしてください。
また、下部ユニットやスポンジを定期的にお手入れしてください。

スポンジを交換する際の注意

スポンジは、汚れや臭いが気になったら交換してください。スポンジをスポンジアダプタに取り付ける際、パネを入れてください。

交換の際、パネを無くさないようにご注意ください。



専用スポンジを交換する際、スポンジアダプタにパネを入れてから専用スポンジを入れてください。

交換品の販売

専用スポンジは消耗品です。専用スポンジをお求めの際は、ご購入の店舗に製品型番と共にお問い合わせください。
製品名： JF-HU 専用スポンジ 6 本セット
型番： JF-HUST