

POWERVOICE モバイルバッテリー機能付き Bluetooth スピーカー UD-1405 ユーザーズガイド

この度は、弊社製品をご購入いただき、誠にありがとうございます。
ご利用の前に、本書に記載されている内容をよくお読みいただき、正しくご使用ください。

- 製品の使用および外観は予告なく変更することがあります。
- 本書の内容は予告なく変更することがあります。
- 本書の著作権は株式会社フォースメディアにあります。
- 本書の一部または全部を無断で使用・複製・転載することを禁止します。
- 本書に掲載されている会社名や製品名は、各社の商標および登録商標であるものがあります。
- 製品の仕様により発生した損害にはいかなる責任も負いかねます。あらかじめご了承ください。

株式会社フォースメディア




東京都品川区東五反田1-13-12 いちご五反田ビル4F

Copyright (C) 2016 Force Media, Inc.

- 取扱説明書をよくお読みのうえ正しく安全にお使いください。
- ご使用前に「安全上の注意」を必ずお読みください。
- 本書は保証書を兼ねております。「お買い上げ日・販売店名」などの記入を確かめ、大切に保管してください。

1. 安全上の注意

この「安全上の注意」には、本製品をご使用になるお客様や他の人々の身体への危害や財産への損害を未然に防止するために、守って頂きたい事項を以下の三つ区分に分けて記載しております。

	危険	「死亡する」または「重傷を負う」ことに直結する危険性が想定されます。
	警告	「死亡する」または「重傷を負う」ことに繋がる可能性が想定されます。
	注意	「障害を負う」または「物理的損害が発生する」ことが想定されます。

「重傷」とは、けが・やけど・感電・中毒などで後遺症をもたらすもの、または治療に入院や長期の通院を要するものを指します。



「障害」とは、けが・やけど・感電などで治療に入院や長期の通院を要さないものを指します。

「物理的損害」とは、家屋・家財および家畜・ペットにかかわる損害を指します。


《免責事項について》


- ・指定された用途以外の使用により生じた損害に関して、当社は一切の責任を負いません。
- ・故意または過失を問わずお客様および第三者の誤用により生じた損害に関して、当社は一切の責任を負いません。
- ・天災または人災を問わず異常な条件下での使用により生じた損害に関して、当社は一切の責任を負いません。
- ・本製品の使用または使用不能から生じる付随的な損害（事業利益の損失、事業の中断、記録内容の変化・消失など）に関して、当社は一切の責任を負いません。
- ・取扱説明書の記載内容を守らないことにより生じた損害に関して、当社は一切の責任を負いません。


《図記号の説明》


	禁止 ：行ってはいけない内容を示しています。
	強制 ：必ず実行して頂く内容を示しています。


⚠ 危険


 本製品の分解や改造および、お客様ご自身で修理をしないでください。感電、故障、火災の原因になります。


 発煙、焦げ臭い匂いの発生など異常を確認したら、直ちに本体の電源を切ってください。そのまま使用を続けると、感電、故障、火災の原因になります。


 本製品を高温になる場所や熱器具の近くで使用したり、設置しないでください。感電、故障、火災の原因になります。

 ペースメーカーなどの医療機器を使用している場合は、医師に相談の上、本製品を使用してください。


 ケーブルの上に重いものを乗せないでください。故障や漏電、火災の原因になります。


 濡れた手でコードに触れないでください。火災や感電の原因になります。

 本製品を日の中に入れてください。爆発したり、破裂する危険があります。

 お子様がむやみに手を触れないようご注意ください。


⚠ 警告

 落下させたり、投げつけたりするなど、強い衝撃を与えることはしないでください。破損の原因となる恐れがあります。

 本製品の内部に水などの液体が入った場合は、すぐに使用を中止してください。


 本製品を乳幼児の手の届く場所に放置しないでください。飲み込んで窒息するなど、思わぬ事故や障害の原因になる恐れがあります。


 発煙、焦げ臭い匂いの発生などの異常状態のまま使用を続けると、感電、火災の原因になります。ただちに本製品の使用を中止して下さい。

 音量は徐々に大きくするようにして使用してください。突然大きな音が出ると、聴力障害などの原因になることがあります。

⚠ 注意


 直射日光などで高温になる場所、極端に低温になる場所、湿気やホコリの多い場所に保管しないでください。変形や故障の原因になる恐れがあります。


 本製品が汚れたときは、柔らかい布などで乾拭きしてください。家庭用洗剤、ベンジン、アルコールなどの用材は使用しないでください。変色、変形の原因になる恐れがあります。

 本製品の状態に異常が発生していないかどうか、定期的に確認して下さい。

 破損、変形、劣化した場合は使用しないでください。

 本製品を持ち運ぶ際は、ケーブルを取り外してください。

 音量を確認してから使用してください。突然大きな音が出ると、聴力障害などの原因になることがあります。

 使用機器の破損、故障、データの破壊などについては一切の責任を負いかねますので予めご了承ください。

2. 電波に関する注意

本製品は、電波法に基づく省電力通信システムの無線局無線設備として、技術基準適合証明を受けています。従って、本製品を使用するとき無線局の免許は必要ありません。また、本製品は日本国内でのみ使用できます。

本製品を使用する前に近くで移動体識別用の構内無線局および特定小電力無線局が運用されていないことを確認してください。万一、本製品から移動体識別用の構内無線局に対して電波干渉の事例が発生した場合は、速やかに本製品の使用場所を変えるかまたは、電波の発射を停止して電波干渉を避けてください。

本製品は以下の機器や無線局と同じ周波数帯を使用します。

- ・産業・科学・医療用機器
- ・工場の製造ライン等で使用されている移動体識別用の無線局

3. 主な特長

- スマートフォンなどとBluetoothで接続し、ワイヤレスで音楽を聞くことができます。NFCに対応しているのでペアリングはワンタッチで可能です。
- 6600mAhのバッテリーを内蔵し、スマートフォンを約3回充電可能です。
- 2.1A出力にも対応しているのでタブレットも充電可能です。また、充電しながら音楽を聞くことも可能です。
- 大容量のバッテリーを搭載しているので最大約40時間の連続音楽再生が可能です。
- ハンズフリーとしても使用可能で、CVCエコーキャンセルとノイズリダクションによりクリアな通話が可能です。
- 3.5mmステレオミニジャックを搭載し、ケーブルを使用しても音楽を聞くことが可能です。

保証規定

- 取扱説明書、本体貼付ラベルなどの注意書きに従った使用状態で保証期間内に故障した場合には、無料修理または交換をさせていただきます。
 - 無料修理をご依頼になる場合には、お買い上げの販売店にお申しつけください。
 - お買い上げの販売店に無料修理をご依頼になれない場合には、弊社カスタマーサポートにご相談ください。
- ご転居の場合の修理ご依頼先は、お買い上げの販売店または弊社カスタマーサポートにご相談ください。
- ご購入品などで本保証書に記入の販売店で無料修理をお受けになれない場合には、弊社カスタマーサポートにご相談ください。
- 保証期間内でも次の場合には原則として有料にさせていただきます。
 - 使用上の誤り及び不当な修理や改造による故障及び損傷
 - お買い上げ後の取付場所の移送、輸送、落下などによる故障及び損傷
 - 火災、地震、水害、落雷、その他天災地変及び公害、塩害、ガス害（硫化ガスなど）、異常電圧、指定外の使用電源（電圧、周波数）などによる故障及び損傷
 - 車両、船舶などに搭載された場合に生ずる故障及び損傷
 - 一般家庭用以外に使用された場合の故障及び損傷
 - 本書のご提示がない場合
 - 本書にお買い上げ年月日、お客様名、販売店名の記入のない場合、あるいは字句を書き替えられた場合
- 本書は日本国内においてのみ有効です。
- 本書は再発行いたしませんので大切に保管してください。

※お客様にご記入いただいた個人情報（保証書控）は、保証期間内の無料修理対応及びその後の安全点検活動のために利用させていただく場合がございますのでご了承ください。
※この保証書は、本書に明示した期間、条件のもとにおいて無料修理をお約束するものです。従ってこの保証書によって、保証書を発行した者（保証責任者）、及びそれ以外の事業者に対するお客様の法律上の権利を制限するものではありませんので、保証期間経過後の修理についてご不明の場合は、お買い上げの販売店または弊社カスタマーサポートにお問い合わせください。
※保証規定は改定される場合がございます。最新の情報につきましては弊社ホームページをご覧ください。
※This warranty is valid only in Japan.

保証書

本書はお買い上げの日から下記期間中故障が発生した場合には、本書記載内容で無料修理を行うことをお約束するものです。ご記入いただきました個人情報の利用目的は本書に記載しております。お客様の個人情報に関するお問い合わせは、お買い上げの販売店にご連絡ください。

製品名	UD-1405		
保証期間 <small>(お買い上げ日より)</small>	1年間	お買い上げ日	年 月 日
フリガナ			
お名前	_____		
ご住所	〒 _____		
	電話番号(_____) _____		
不具合記入欄			
取扱販売店名・住所・電話番号	取扱販売店印		

販売元 **株式会社フォースメディア**

〒141-0022 東京都品川区東五反田1-13-12 いちご五反田ビル 4F

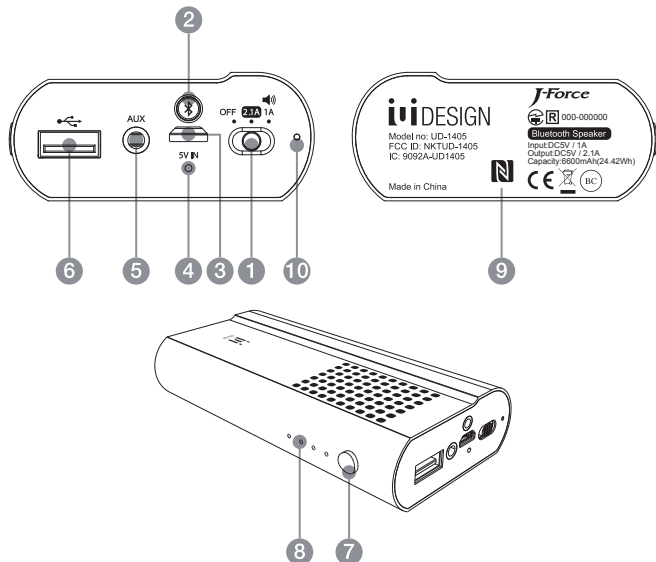
電話：03-5798-5609

メール：support@forcemedia.co.jp

受付時間：平日 午前10時～午後17時まで

お電話での対応は、祝祭日および弊社指定休業日を除く、受付時間内での対応とさせていただきます。
お電話の際は、「製品名・購入店舗・購入日」がわかるものをお手元にご用意ください。

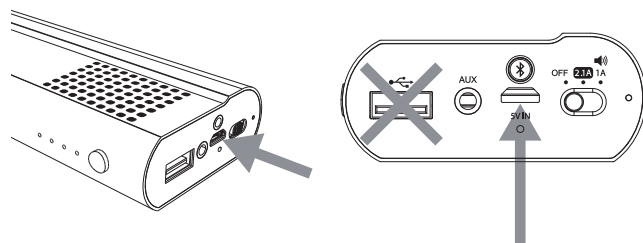
各部名称と役割



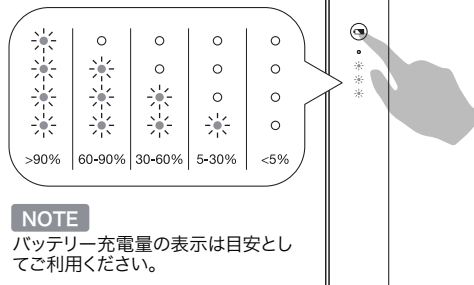
1. スライドスイッチ(電源OFF / 2.1A出力 / Speaker & 1A出力)
スライドすると電源ON/OFFやモバイルバッテリーやスピーカーの電源が入ります。
2. Bluetooth ペアリングボタン
スマートフォンなどとBluetoothで接続する際に使用します。
3. 内蔵バッテリー充電用USBポート(MicroUSB TypeB(メス))
本体の内蔵バッテリーを充電する際に使用します。
4. ハンズフリー用マイク
ハンズフリーを使用する際のマイクです。口の方向に向けて使用します。
5. 3.5mmオーディオジャック
別売りの3.5mmステレオプラグを使用して音楽プレーヤーなどを接続します。
6. 充電用USB出力ポート(USB TypeA(メス))
スマートフォンやタブレット等へ給電する際に使用します。
7. バッテリー充電量確認用ボタン
バッテリー充電量の確認、充電の開始をする際に使用します。
8. バッテリー充電量確認用LED
バッテリー充電量を表示します。
9. NFCセンサー部
BluetoothのペアリングをNFCで行う場合、この場所にタッチしてペアリングします。
10. 動作確認LED
動作状況を表示します。

本体を充電する

1. 内蔵バッテリー充電用USBポートに付属の充電用MicroUSBケーブルを接続します。



2. 本体に接続したUSBケーブルの反対側のUSBコネクタ(USB TypeA(オス))をパソコンのUSBポートやスマートフォン等に付属のUSB充電器、市販のUSB充電器に接続します。
3. バッテリー充電量確認用LEDが点灯して充電が開始されます。
すべてのLEDが点灯すれば充電完了です。
4. 充電完了後、USBケーブルを本体から取り外してください。



バッテリー充電量の確認方法

USBケーブルを取り外した状態でバッテリー充電量確認用ボタンを押すとバッテリー充電量確認用LEDが点灯してバッテリー充電量を表示します。

NOTE

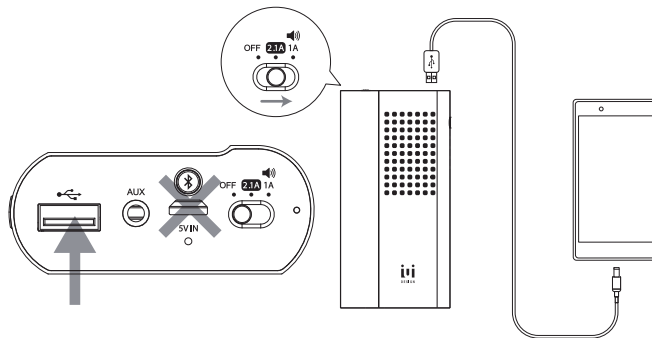
バッテリー充電量の表示は目安としてご利用ください。

充電時間

電池残量が無い状態から満充電するまでの目安時間(残量や状況により異なります。)
1A出力の充電器を使用した場合: 約8時間
パソコン(500mA)から充電した場合: 約17時間

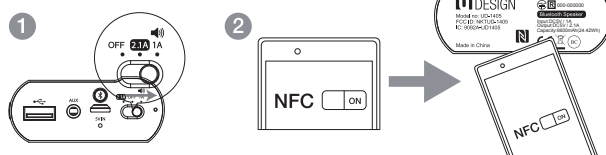
スマートフォンやタブレットに給電する

1. スライドスイッチを2.1Aに合わせます。
(音楽を聞きながら充電する場合は1Aに合わせます。)
2. 充電用USB出力ポートに付属の充電用MicroUSBケーブルのUSB TypeA(オス)を接続します。
3. 充電用MicroUSBケーブルのUSB TypeB(オス)をスマートフォン等と接続します。
4. バッテリー充電量確認用LEDが点灯し、スマートフォン等へ給電が開始されます。

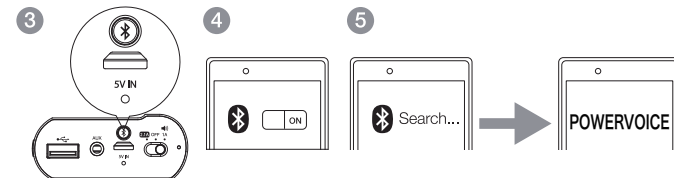


スピーカーを使用する(Bluetooth)

1. スライドスイッチを1Aに合わせます。
2. ペアリングする(初めて接続する場合のみ)
NFC機能がある場合
スマートフォン等のNFC機能をONにして本体底面のNマークにタッチします。
ペアリング完了後、スマートフォン等で音楽を再生します。
ペアリングできない場合は、手順3の方法もお試ください。
NFC機能がない場合
手順3以降をご参照ください。

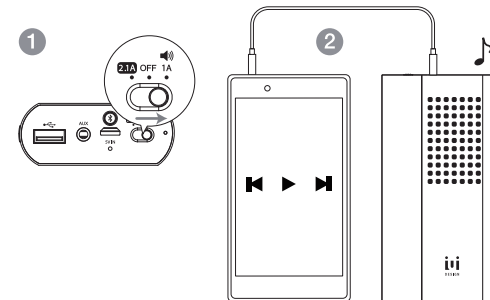


3. Bluetoothペアリングボタンを「ピボット」と音が鳴るまで数秒押し続けます。
4. スマートフォン等のBluetooth機能をONにします。
5. Bluetooth製品を検索し、「POWERVOICE」を選択します。
接続時にPINコードを要求された場合、「0000」(ゼロ四つ)を入力してください。
ペアリング完了後、スマートフォン等で音楽を再生します。



スピーカーを使用する(外部入力)

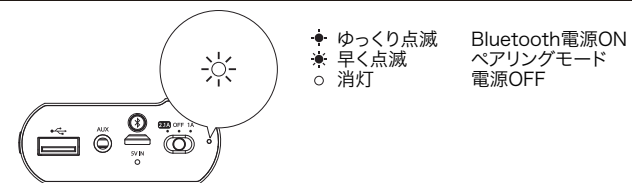
1. スライドスイッチを1Aに合わせます。
2. 3.5mmステレオミニケーブルで本製品とオーディオプレーヤー等を接続します。
オーディオプレーヤー等で音楽を再生します。



ハンズフリーを使用する

1. Bluetoothで接続中にスマートフォン等で通話を開始または、着信があるとスピーカーから着信音または、発信音が聞こえます。
2. 通話相手が出たら、マイクに向かって話をしてください。
3. 通話が終了後、通話前に音楽再生していた場合は、音楽再生を再開します。

動作確認 LED について



製品仕様

Bluetooth version	3.0
対応プロファイル	A2DP, AVRCP, HFP, HSP
最大約10m (Bluetooth Class2)	
通信距離	最大約10m (Bluetooth Class2)
最大連続再生時間	最大約40時間
スピーカー出力	2W
スピーカーユニット	フルレンジ33mmドライバ(防磁)
入力端子	3.5mm ステレオミニジャック
マイク	コンデンサーマイク
充電用端子	MicroUSB Type B (メス)
入力電圧、電流	5V / 1.0A
出力端子	USB Type A(メス)
出力電圧、電流	5V / 2.1A (スピーカー使用時 1A)
バッテリー容量	6600mAh(24.42Wh)
充電時間	約8時間 (5V/1Aの充電器使用時)
充電回数	約500回